

33.3.0030644-7

Tipo Jurídico

Sociedade anônima

Porte Empresarial

Normal

Nome

PETROBRAS LOGISTICA DE EXPLORACAO E PRODUCAO S A

Código Ato

Eventos

007

Cód	Qtde.	Descrição do Ato / Evento
999	1	Ata de Assembleia Geral Extraordinária / Sem Eventos (Empresa)
xxx	xx	XX
xxx	xx	XX
xxx	xx	XX
xxx	xx	XX

Nº do Protocolo

00-2020/031033-0

Recebido em 12/02/2020

JUCERJA

Último arquivamento:

00003841051 - 27/01/2020

NIRE: 33.3.0030644-7

PETROBRAS LOGISTICA DE EXPLORACAO E PRODUCAO S A

Boleto(s): 103320955

Hash: 5920EF80-8D34-4C4F-ABA4-66FC40D6F03E

Orgão	Calculado	Pago
Junta	610,00	610,00
DNRC	0,00	0,00

TERMO DE AUTENTICAÇÃO

CERTIFICO O DEFERIMENTO POR ALBERTO MACHADO SOARES, JORGE HUMBERTO MOREIRA SAMPAIO E PEDRO EUGENIO MOREIRA CONTI SOB O NÚMERO E DATA ABAIXO:

NIRE / Arquivamento	CNPJ	Endereço / Endereço completo no exterior	Bairro	Município	Estado
00003850522	04.207.640/0001-28	Avenida Republica Do Chile 0330	Centro	Rio de Janeiro	RJ
XXXXXXXXXX	XX.XXX.XXX/XXXX-XX	XXXXXXXXXXXXXXXXXXXXXXXXXXXX	XXXXXXXXXXXXXXXXXXXX	XXXXXXXXXX	XX
XXXXXXXXXX	XX.XXX.XXX/XXXX-XX	XXXXXXXXXXXXXXXXXXXXXXXXXXXX	XXXXXXXXXXXXXXXXXXXX	XXXXXXXXXX	XX
XXXXXXXXXX	XX.XXX.XXX/XXXX-XX	XXXXXXXXXXXXXXXXXXXXXXXXXXXX	XXXXXXXXXXXXXXXXXXXX	XXXXXXXXXX	XX
XXXXXXXXXX	XX.XXX.XXX/XXXX-XX	XXXXXXXXXXXXXXXXXXXXXXXXXXXX	XXXXXXXXXXXXXXXXXXXX	XXXXXXXXXX	XX
XXXXXXXXXX	XX.XXX.XXX/XXXX-XX	XXXXXXXXXXXXXXXXXXXXXXXXXXXX	XXXXXXXXXXXXXXXXXXXX	XXXXXXXXXX	XX
XXXXXXXXXX	XX.XXX.XXX/XXXX-XX	XXXXXXXXXXXXXXXXXXXXXXXXXXXX	XXXXXXXXXXXXXXXXXXXX	XXXXXXXXXX	XX
XXXXXXXXXX	XX.XXX.XXX/XXXX-XX	XXXXXXXXXXXXXXXXXXXXXXXXXXXX	XXXXXXXXXXXXXXXXXXXX	XXXXXXXXXX	XX
XXXXXXXXXX	XX.XXX.XXX/XXXX-XX	XXXXXXXXXXXXXXXXXXXXXXXXXXXX	XXXXXXXXXXXXXXXXXXXX	XXXXXXXXXX	XX
XXXXXXXXXX	XX.XXX.XXX/XXXX-XX	XXXXXXXXXXXXXXXXXXXXXXXXXXXX	XXXXXXXXXXXXXXXXXXXX	XXXXXXXXXX	XX
XXXXXXXXXX	XX.XXX.XXX/XXXX-XX	XXXXXXXXXXXXXXXXXXXXXXXXXXXX	XXXXXXXXXXXXXXXXXXXX	XXXXXXXXXX	XX
XXXXXXXXXX	XX.XXX.XXX/XXXX-XX	XXXXXXXXXXXXXXXXXXXXXXXXXXXX	XXXXXXXXXXXXXXXXXXXX	XXXXXXXXXX	XX
XXXXXXXXXX	XX.XXX.XXX/XXXX-XX	XXXXXXXXXXXXXXXXXXXXXXXXXXXX	XXXXXXXXXXXXXXXXXXXX	XXXXXXXXXX	XX
XXXXXXXXXX	XX.XXX.XXX/XXXX-XX	XXXXXXXXXXXXXXXXXXXXXXXXXXXX	XXXXXXXXXXXXXXXXXXXX	XXXXXXXXXX	XX
XXXXXXXXXX	XX.XXX.XXX/XXXX-XX	XXXXXXXXXXXXXXXXXXXXXXXXXXXX	XXXXXXXXXXXXXXXXXXXX	XXXXXXXXXX	XX
XXXXXXXXXX	XX.XXX.XXX/XXXX-XX	XXXXXXXXXXXXXXXXXXXXXXXXXXXX	XXXXXXXXXXXXXXXXXXXX	XXXXXXXXXX	XX
XXXXXXXXXX	XX.XXX.XXX/XXXX-XX	XXXXXXXXXXXXXXXXXXXXXXXXXXXX	XXXXXXXXXXXXXXXXXXXX	XXXXXXXXXX	XX
XXXXXXXXXX	XX.XXX.XXX/XXXX-XX	XXXXXXXXXXXXXXXXXXXXXXXXXXXX	XXXXXXXXXXXXXXXXXXXX	XXXXXXXXXX	XX
XXXXXXXXXX	XX.XXX.XXX/XXXX-XX	XXXXXXXXXXXXXXXXXXXXXXXXXXXX	XXXXXXXXXXXXXXXXXXXX	XXXXXXXXXX	XX
XXXXXXXXXX	XX.XXX.XXX/XXXX-XX	XXXXXXXXXXXXXXXXXXXXXXXXXXXX	XXXXXXXXXXXXXXXXXXXX	XXXXXXXXXX	XX
XXXXXXXXXX	XX.XXX.XXX/XXXX-XX	XXXXXXXXXXXXXXXXXXXXXXXXXXXX	XXXXXXXXXXXXXXXXXXXX	XXXXXXXXXX	XX

Deferido em 13/02/2020 e arquivado em 13/02/2020


Bernardo Feijó Sampaio Berwanger
SECRETÁRIO GERAL

Nº de Páginas Capa Nº Páginas

21

1/1

Observação:

Junta Comercial do Estado do Rio de Janeiro

Empresa: PETROBRAS LOGISTICA DE EXPLORACAO E PRODUCAO S A

NIRE: 333.0030644-7 Protocolo: 00-2020/031033-0 Data do protocolo: 12/02/2020

CERTIFICO O ARQUIVAMENTO em 13/02/2020 SOB O NÚMERO 00003850522 e demais constantes do termo de autenticação.

Autenticação: B0AE5AFDD4E4C4FE39E2F6E0FC035C6E06FA991D0666E805E697D397F8BA0D6B

Para validar o documento acesse <http://www.jucerja.rj.gov.br/servicos/chanceladigital>, informe o nº de protocolo. Pag. 1/21

**ATA DA ASSEMBLEIA GERAL EXTRAORDINÁRIA
DA PETROBRAS LOGÍSTICA DE EXPLORAÇÃO E PRODUÇÃO S.A. – PB-LOG**

NIRE: Nº 33.3.0030644-7

CNPJ: Nº 04.207.640/0001-28

DATA, HORA, LOCAL: Aos 28 (vinte e oito) dias do mês de janeiro do ano dois mil e vinte, às 15h00min, na sede social da Companhia, localizada na Avenida República do Chile nº 330 / 6º andar, Sala 601 - Torre Leste - Edifício Ventura Corporate Towers - Centro - Rio de Janeiro/RJ - CEP: 20.031-170.

CONVOCAÇÃO E PRESENÇA: Convocação dispensada, nos termos do Artigo 124, §4º, da Lei nº 6.404/76, com a presença da única acionista Petróleo Brasileiro S.A. - PETROBRAS, representando a totalidade do capital social.

MESA: Presidindo a Assembleia o Sr. Rodrigo Tiradentes Montechiari, que convidou a mim, Sra. Kenia Klöppel Quadros, para secretariar os trabalhos.

ORDEM DO DIA DA ASSEMBLEIA GERAL EXTRAORDINÁRIA: (i) Aprovar o Programa de Remuneração Variável Anual dos dirigentes da PB-LOG 2020.


DELIBERAÇÃO DA ASSEMBLEIA GERAL EXTRAORDINÁRIA: A Petróleo Brasileiro S.A. - PETROBRAS autorizou a lavratura desta Ata em forma de sumário, conforme dispõe o art. 130 da Lei nº 6.404/76, e resolveu, na qualidade de única acionista, sem quaisquer ressalvas de qualquer natureza:




(ii) Aprovar o Programa de Remuneração Variável Anual dos dirigentes da PB-LOG 2020, que integram a presente como **Anexo 01**.

ENCERRAMENTO: Nada mais havendo a tratar, o Presidente determinou a suspensão dos trabalhos pelo tempo necessário à redação desta Ata, que foi preparada e lida por mim, Secretário, e aprovada pela única acionista, sem reservas ou ressalvas, sendo posteriormente encerrada a Assembleia e assinada a Ata pelo Presidente, pela acionista presente e por este Secretário.

Rio de Janeiro, 28 de janeiro de 2020.



Rodrigo Tiradentes Montechiari
PRESIDENTE DA MESA



Kenia Klöppel Quadros
SECRETÁRIA DA MESA



Ana Luisa Carpintero Blanco
Petróleo Brasileiro S.A. – PETROBRAS
Acionista

PB-LOG

ANEXO 01

ATA 23ª AGE PB-LOG_28.01.2020

Junta Comercial do Estado do Rio de Janeiro

Empresa: PETROBRAS LOGISTICA DE EXPLORACAO E PRODUCAO S A

NIRE: 333.0030644-7 Protocolo: 00-2020/031033-0 Data do protocolo: 12/02/2020

CERTIFICO O ARQUIVAMENTO em 13/02/2020 SOB O NÚMERO 00003850522 e demais constantes do termo de autenticação.

Autenticação: B0AE5AFDD4E4C4FE39E2F6E0FC035C6E06FA991D0666E805E697D397F8BA0D6B

Para validar o documento acesse <http://www.jucerja.rj.gov.br/servicos/chanceladigital>, informe o nº de protocolo. Pag. 5/21



PROGRAMA PRÊMIO POR PERFORMANCE Dirigentes PB-LOG

2020

Junta Comercial do Estado do Rio de Janeiro

Empresa: PETROBRAS LOGISTICA DE EXPLORACAO E PRODUCAO S A

NIRE: 333.0030644-7 Protocolo: 00-2020/031033-0 Data do protocolo: 12/02/2020

CERTIFICO O ARQUIVAMENTO em 13/02/2020 SOB O NÚMERO 00003850522 e demais constantes do termo de autenticação.

Autenticação: B0AE5AFDD4E4C4FE39E2F6E0FC035C6E06FA991D0666E805E697D397F8BA0D6B

Para validar o documento acesse <http://www.jucerja.rj.gov.br/servicos/chanceladigital>, informe o nº de protocolo. Pag. 6/21



REGULAMENTO

Junta Comercial do Estado do Rio de Janeiro

Empresa: PETROBRAS LOGISTICA DE EXPLORACAO E PRODUCAO S A

NIRE: 333.0030644-7 Protocolo: 00-2020/031033-0 Data do protocolo: 12/02/2020

CERTIFICO O ARQUIVAMENTO em 13/02/2020 SOB O NÚMERO 00003850522 e demais constantes do termo de autenticação.

Autenticação: B0AE5AFDD4E4C4FE39E2F6E0FC035C6E06FA991D0666E805E697D397F8BA0D6B

Para validar o documento acesse <http://www.jucerja.rj.gov.br/servicos/chanceladigital>, informe o nº de protocolo. Pag. 7/21



1. Regência

1.1. O presente programa é regido pela Lei nº 6.404/76, que dispõe sobre as Sociedades por Ações e pelo Decreto nº 8.945/16, que dispõe que o atendimento das metas e dos resultados na execução do plano de negócios e da estratégia de longo prazo deverá gerar reflexo financeiro para os Diretores das empresas estatais, sob a forma de remuneração variável, nos termos estabelecidos pela Secretaria de Coordenação e Governança das Empresas Estatais (SEST) e pelo Estatuto Social da Petrobras Logística de Exploração e Produção S.A. – PB-LOG.

1.2. O programa foi apreciado pela Diretoria Executiva da PB-LOG, e aprovado pela sua Assembleia Geral e órgãos de controle.

2. Participantes

2.1. Participam do Programa de Remuneração Variável, objeto deste regulamento, os membros da Diretoria Executiva da PB-LOG durante o ano de 2020.

2.2. Os participantes que não atuarem durante todo o ano de 2020 farão jus ao pagamento da remuneração variável de forma proporcional ao período de atuação, desde que observados os termos de condições de saída do participante no item referente a termos e condições de saída.

2.3. Os participantes que, durante o ano de 2020, atuarem em mais de um cargo da Diretoria (Presidente ou Diretor) de forma não cumulativa, farão jus ao pagamento de remuneração variável de forma proporcional ao período de atuação em cada função.

2.4. Os participantes que, durante o ano de 2020, atuarem simultaneamente em mais de um cargo da Diretoria (Presidente ou Diretor), terão o pagamento da remuneração variável da Diretoria de origem.

2.5. Os Diretores que tomarem posse em Diretorias eventualmente criadas após a implementação do Programa não serão contemplados no Programa de Prêmio por Performance de 2020.

3. Montante

3.1. O total a ser utilizado para pagamento da remuneração variável dos membros da Diretoria Executiva não pode ser superior a nenhum dos seguintes valores, prevalecendo o que for menor, conforme o art. 152 da Lei 6.404/76:

- a)** 10% do lucro líquido contábil do período; e
- b)** 100% da remuneração fixa anual dos administradores.

4. Pré-requisito

4.1. Para que haja o acionamento do Programa de Prêmio por Performance (PPP 2020) é necessário que sejam atingidos, no mínimo os seguintes pré-requisitos:

- a)** haver lucro líquido contábil positivo no exercício de 2020;
- b)** ser efetuado o pagamento de alguma forma de remuneração variável aos empregados relativa à obtenção de lucro líquido contábil no exercício de 2020;
- c)** ser feita a distribuição de Dividendos e/ou Juros sobre Capital Próprio aos acionistas sobre o lucro líquido de 2020;

4.2. Caso um ou mais dos pré-requisitos não seja(m) atendido(s), o PPP 2020 não será acionado. Ou seja, não haverá nenhum tipo de pagamento de nenhuma parcela do mesmo.

4.3. Caso a companhia passe por eventos de alto impacto ambiental, social ou que resultem em fatalidades, caberá à Assembleia Geral da PB-LOG decidir sobre o pagamento ou não do PPP.

5. Indicadores, metas e pesos

5.1. Para mensuração do resultado do período serão utilizados os seguintes indicadores compostos por metas corporativas, baseado no Plano de Negócios e Gestão (PNG) 2020-2024, conforme Tabela 1, a seguir:

Tabela 1. Distribuição dos pesos do programa.

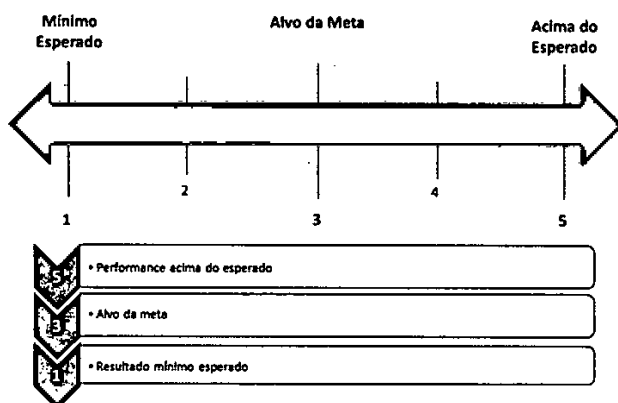
Nível	Indicador ¹	Unidade de Medida	Pesos		
			PRES ²	DOPE ³	DEFIN ³
Corporativo (Estratégico)	Fluxo de Caixa Operacional	R\$ mil	22%	18,5%	18,5%
	Return on Average Equity	%	22%	18,5%	18,5%
	Eficiência Operacional	%	21%	18%	18%
Colegiado	Indicador de Conformidade SEST	Pontos	5%	5%	5%
Unidade de Negócio (Tático-Operacional)	Média dos indicadores	%	30%		
	Eficiência na execução contratual	%		20%	
	Custos dos Serviços Prestados	R\$ mil/dia		20%	
	Redução de DG&A	R\$ milhões			40%
Total			100%	100%	100%

1. Diretor Presidente.
2. Diretor de Operações.
3. Diretor Corporativo e Financeiro.

5.2. Para definição das metas dos indicadores deverá ser utilizado o conceito de mínimo, alvo e máximo.

5.2.1. A escala de apuração estabelecida para medir o resultado dos indicadores é de 0 a 5, onde 1 é o resultado mínimo esperado, 3 é o alvo da meta e 5 é a performance acima do esperado. Os resultados intermediários entre pontos definidos (mínimo, alvo e máximo) serão calculados por meio de interpolação linear, conforme Figura 1.

Figura 1. Escala de apuração



5.3. Os grupos de indicadores terão pesos definidos de forma a obedecer a seguinte proporção, refletindo o grau de responsabilidade e influência sobre os resultados da Companhia, conforme Tabela 2, a seguir.

Tabela 2. Distribuição dos pesos do programa por nível.

Funções	Peso dos indicadores		
	Corporativo	Colegiado	Unidade de negócio
Presidente	65%	5%	30%
Diretor	55%	5%	40%

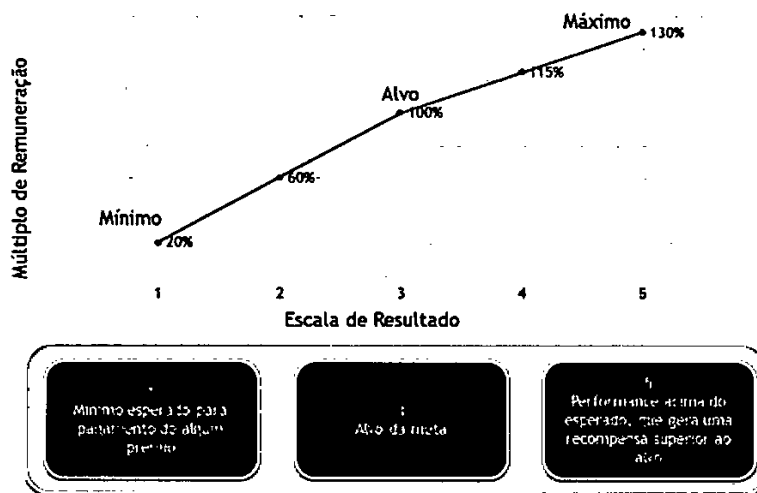
6. Apuração e pagamento

6.1. Cumprido os pré-requisitos do PPP, a quantidade de remunerações de cada participante será definida de acordo com o resultado apurado em cada indicador, o quanto esse resultado representa na escala de 0 a 5, o peso do indicador e o seu resultado ponderado.

6.2. O resultado apurado de cada indicador corresponderá a um resultado de 0 a 5 na escala de apuração, que multiplicado pelo seu peso representará o resultado ponderado desse indicador. O resultado inferior a 1 não será contabilizado. O somatório dos resultados ponderados de cada indicador terá uma pontuação máxima de 5.

6.2.1. A escala de resultados define os múltiplos de remuneração, onde 1 corresponde ao mínimo (20%), 3 corresponde ao alvo (100%) e 5 corresponde ao máximo (130%), conforme Figura 2, a seguir.

Figura 2. Representação da quantidade de remunerações por nível de atingimento.



6.3. A quantidade de honorários que cada participante do PPP tem a receber será definida conforme a pontuação obtida no somatório dos resultados ponderados de cada indicador, conforme Tabela 3, a seguir.

Tabela 3. Distribuição dos pesos do programa por nível.

Funções	Nº de remunerações		
	1 Mínimo 20%	2 Alvo 100%	3 Teto 130%
Presidente	1,40	7,00	9,10
Diretores	1,20	6,00	7,80

- 6.4.** Os participantes que tiverem o somatório dos resultados ponderados inferior a 1 não farão jus ao recebimento da remuneração variável referente ao PPP.
- 6.4.1.** Caso o resultado do indicador seja inferior a 1, o mesmo não será contabilizado para o somatório dos resultados ponderados.
- 6.5.** A Gerência de Gestão Corporativa deverá apurar os resultados, e mediante manifestação favorável da Auditoria e da aprovação da Assembleia Geral, efetuará o processo de pagamento final.
- 6.6.** O pagamento será proporcional ao número de meses elegíveis trabalhados no ano de referência (fração igual ou maior a 15 dias trabalhados no mês).
- 6.7.** O valor do honorário a ser considerado para pagamento será o vigente em 31 de dezembro do referido exercício.
- 6.8.** Do valor total destinado ao pagamento da remuneração variável, 60% será pago à vista no primeiro ano de pagamento, os demais 40% serão diferidos nos 4 anos seguintes em 4 parcelas iguais.
- 6.9.** As parcelas diferidas não pagas serão canceladas nos anos que houver prejuízo.
- 6.10.** O pagamento final do Programa deve ocorrer mediante manifestação favorável da Assembleia Geral, caso contrário não há pagamento. A quitação das parcelas do Programa só deve ser feita após a distribuição dos Dividendos e Juros sobre Capital Próprio aos acionistas e pagamento do PPP aos empregados.
- 6.11.** Na eventualidade de ajuste nas demonstrações contábeis e consequente necessidade de republicação, bem como alteração no resultado dos indicadores, o Programa de Prêmio Por Performance deverá ser revisto para análise de eventuais impactos.

7. Divulgação do resultado

7.1. O resultado do Programa será divulgado aos participantes após a divulgação do resultado da PB-LOG e apreciado pela sua Assembleia Geral Ordinária.

8. Regras de Saída

8.1. Os participantes que se desligarem por iniciativa própria não terão direito ao recebimento da parcela do ano vigente e das demais parcelas. A exceção ocorre nos casos de renúncia para ocupação de cargo em comissão ou de função de confiança em outro órgão ou entidade dos Poderes da União, dos Estados, do Distrito Federal e dos Municípios, incluídas as empresas públicas e as sociedades de economia mista, bem como para exercício da função de Presidente ou Diretor em empresas do Sistema Petrobras, que terão direito ao recebimento da parcela do ano vigente e das demais parcelas, de forma proporcional.

8.2. Os participantes que forem desligados por iniciativa da Companhia terão direito ao recebimento da parcela do ano vigente e das demais parcelas, de forma proporcional, exceto nos casos de exoneração por justa causa, em que o participante não terá direito a nenhuma parcela do Programa.

8.3. Excepcionalidades serão tratadas e deliberadas pela Assembleia Geral da PB-LOG.

ANEXO I - Indicadores e Descrições

1. Aprovação do Conselho de Administração		Ata nº: _____	Data: _____		
2. Montante		Honorários (quantidade) _____			
3. Bônus (se houver)		Honorários (quantidade) _____			
4. Projeção do Lucro Líquido do Exercício de 2020 (ou prejuízo):		Lucro líquido (ou prejuízo) projetado 2020: R\$ 871 milhões			
5. Indicadores					
5.1 Tabela com as Indicações					
Nível	Indicador*	Sinal**	Unidade de Medida	Peso	
Corporativo (Estratégico)	Fluxo de Caixa Operacional	+	Milhares de R\$	22%	
	Return on Average Equity	+	%	22%	
	Eficiência Operacional	-	%	21%	
Colegiado	Indicador de Conformidade SEST	+	Pontos	5%	
	Média dos indicadores (PRES)	+	%	30%	
Unidade de Negócio (Tático-Operacional)	Eficiência na execução contratual (DOPE)	+	%	20%	
	Custos dos Serviços Prestados (DOPE)	+	R\$ mil/ha	20%	
	Redução de DG&A (DF&U)	-	R\$ milhões	40%	

5.2 Descrição dos Indicadores						
Nome do indicador:	Fluxo de Caixa Operacional		Sigla:	FCO	Unidade de Medida:	Milhares de R\$
Descrição do indicador:	Caixa gerado por meio das atividades operacionais da empresa.					
Fórmula de Cálculo e Detalhamento:	Conforme definido no CPC 03, emitido pelo comitê de pronunciamentos contábeis.					
Fonte das variáveis não divulgadas ao público:	Não é necessário informar. Fonte das variáveis já acessível ao público por meio das demonstrações contábeis divulgadas no site eletrônico de empresa.					
Nome do indicador:	Return on Average Equity		Sigla:	ROAE	Unidade de Medida:	%
Descrição do indicador:	Retornos sobre os recursos aportados pelo(s) sócio(s)					
Fórmula de Cálculo e Detalhamento:	Resultado Líquido realizado do ano atual sobre a média do Patrimônio Líquido dos últimos 12 meses					
Fonte das variáveis não divulgadas ao público:	O Lucro Líquido será obtido por meio das demonstrações auditadas, e o Patrimônio Líquido Médio será obtido por meio do balanço mensal enviado pela Contabilidade da empresa.					
Nome do indicador:	Eficiência Operacional		Sigla:	IEO	Unidade de Medida:	%
Descrição do indicador:	Ratão entre gastos com pessoal e receita operacional líquida					
Fórmula de Cálculo e Detalhamento:	IEO =	$\frac{DT}{RQL}$	<p style="text-align: right;"><small>Onde, Receita Operacional Líquida (ROL): valor obtido na Demonstração de Resultado Custo Total de Pessoal (CTP): CTP = CP + DP Tal que, CP = Custo de Pessoal + Encargos + Benefícios DP = Despesa de Pessoal + Encargos + Benefícios Resulta que a receita operacional líquida será sem os efeitos do CPC 4</small></p>			
Fonte das variáveis não divulgadas ao público:	Não é necessário informar. Fonte das variáveis já acessível ao público por meio das demonstrações contábeis divulgadas no site eletrônico de empresa.					
Nome do indicador:	Indicador de Conformidade SEST		Sigla:	ICSSEST	Unidade de Medida:	Pontos
Descrição do indicador:	Cumprimento de prazos no envio de informações para o SEST, conforme determinado no OFÍCIO CIRCULAR SEI nº 17019/CGGON/DEGON/SEST/SEODM-ME Serão considerados os seguintes prazos para o envio de informações: RVA 31.01.2020 PLR 20.12.2019 Demonstrações Contábeis no SIES7 30.05.2020 PPE Até dia 15 de cada mês Endividamento no SIES7 Até dia 20 do mês subsequente ao de referência Cada uma das entregas corresponde a 100 pontos, mas para cada dia de atraso serão descontados os pontos, da seguinte forma: 1) Prazos e "descontos" para os processos de Demonstrações Contábeis, PLR e RVA: Até 5 dias de atraso - 15 pts Até 15 dias de atraso - 50 pts Mais de 15 dias de atraso - 100 pts 2) Prazos e "descontos" para os processos de Endividamento e PPE: Até 5 dias de atraso - 5 pts Mais de 45 dias de atraso - 10 pts					
Fonte das variáveis não divulgadas ao público:	Informações divulgadas pelo SEST					
Nome do indicador:	Média dos indicadores (PRES)		Sigla:	IMD	Unidade de Medida:	%
Descrição do indicador:	Desempenho do diretor presidente, em função das metas desdobradas para os dois diretores.					
Fórmula de Cálculo e Detalhamento:	$IMD = \frac{Desempenho\ do\ DF\ (N) + Desempenho\ do\ DOPE\ (Z)}{2}$, onde: Desempenho do DF(N) = Resultado REG&A Desempenho do DOPE = (Resultado IEC + Resultado CSPI)/2					
Fonte das variáveis não divulgadas ao público:	Fontes apresentadas nos indicadores "Eficiência na execução contratual (DOPE)", "Custos dos Serviços Prestados (DOPE)" e "Redução de DG&A (DF&U)"					



Nome do Indicador:	Eficiência na execução contratual (DOPE)	Sigla:	IEC	Unidade de Medida:	%
Descrição do Indicador:	Calcula o percentual de acuracidade dos serviços prestados que foram faturados e pagos à PB-LOG, pelos seus clientes. IEC = valor faturado / valor de faturamento esperado				
Fórmula de Cálculo e Detalhamento:	Onde: Valor faturado e soma dos valores faturados mensalmente no período de janeiro a dezembro; Valor de faturamento esperado = soma dos valores contratuais dos serviços prestados (de acordo com entendimento PB-LOG) mensalmente no período de janeiro a dezembro.				
Fonte das variáveis não divulgadas ao público:	Documentos Internos Petrobras (DIPs) de Cobrança e Recebimentos registrados no SAP da PB-LOG				
Nome do Indicador:	Custos dos Serviços Prestados (DOPE)	Sigla:	CSP	Unidade de Medida:	RS mil/dia
Descrição do Indicador:	Indicador para medir a redução do custo dos serviços prestados pela PB-LOG				
Fórmula de Cálculo e Detalhamento:	Para cálculo deste indicador, será considerado o custo médio de atendimento logístico de RS 187 mil/dia, conforme anexo II. Para fins de cálculo de atingimento da meta, e, consequentemente para cálculo do Indicador Médio dos Indicadores (PRES), será utilizada a seguinte fórmula: $I = [(187 - CSP \text{ médio } 2020) / 187] \times 100$, onde: CSP médio 2020 = CSP de logística 2020 / Dias de atendimento a unidades em 2020.				
Fonte das variáveis não divulgadas ao público:	O CSP de logística será obtido por meio das demonstrações escritas, e os dias de atendimento serão extraídos dos relatórios de atendimento às unidades marítimas.				
Nome do Indicador:	Redução de DG&A (DFIN)	Sigla:	REDG&A	Unidade de Medida:	RS milhões
Descrição do Indicador:	Indicador para medir a redução das despesas administrativas em relação ao PAN				
Fórmula de Cálculo e Detalhamento:	Para cálculo deste indicador, serão consideradas as despesas administrativas no montante de RS 28 milhões. Para fins de cálculo de atingimento da meta, e, consequentemente para cálculo do Indicador Médio dos Indicadores (PRES), será utilizada a seguinte fórmula: $I = [(28 - DG&A \text{ Realizado}) / 28] \times 100$, onde: DG&A Realizado = Despesas gerais e administrativas apresentadas na Demonstração de Resultado ajustada da empresa em 2020.				
Fonte das variáveis não divulgadas ao público:	Não é necessário informar. Fonte das variáveis já acessível ao público por meio das demonstrações contábeis divulgadas no site eletrônico da empresa.				
5.3 Vinculação dos Indicadores com o planejamento estratégico					
Nível	Indicador	Relação com o Planejamento Estratégico			
Corporativo (Estratégico)	Fluxo de Caixa Operacional	O indicador é associado ao Plano de Negócios e Gestão 2020-24 da Petrobras, visando à redução do endividamento líquido.			
	Return on Average Equity	O indicador é associado ao Plano de Negócios e Gestão 2020-24 da Petrobras e é associado à meta de geração de valor econômico adicionado (EVA)			
	Eficiência Operacional	O indicador é associado ao o Plano de Negócios e Gestão 2020-24 da Petrobras, no que se refere ao direcionador estratégico "Gera Alto Valor", estabelecendo metodologia complementar de mensuração de resultados financeiros, de forma a garantir disciplina do uso de capital e retorno aos acionistas em todos os projetos da Petrobras, com alta confiabilidade e previsibilidade na sua entrega e otimizando continuamente a produtividade e os custos de acordo com as melhores práticas internacionais.			
Colegiado	Indicador de Conformidade SLEST	O indicador é associado ao Plano de Negócios e Gestão 2020-24 da Petrobras e é associado à meta de geração de valor econômico adicionado (EVA)			
Unidade de Negócio (Tático-Operacional)	Média dos indicadores (PRES)	O indicador é associado ao Plano de Negócios e Gestão 2020-24 da Petrobras e é associado à meta de geração de valor econômico adicionado (EVA)			
	Eficiência na execução contratual (DOPE)	O indicador é associado ao Plano de Negócios e Gestão 2020-24 da Petrobras e é associado à meta de geração de valor econômico adicionado (EVA)			
	Custos dos Serviços Prestados (DOPE)	O indicador é diretamente associado à meta de redução do custo de extração da Petrobras			
	Redução de DG&A (DFIN)	O indicador é diretamente associado à meta de redução do custo de extração da Petrobras			
Declaro que as informações acima conferem com a proposta aprovada pelo Conselho de Administração.					
Local de data: 26/01/2020		Assinatura do Diretor Responsável:			

Rodrigo Tiradentes Monteclari
Petrobras Logística de Exploração
e Produção S.A. - PB-LOG
Diretor Corporativo e Financeiro
Mat.: 0207902

Junta Comercial do Estado do Rio de Janeiro

Empresa: PETROBRAS LOGISTICA DE EXPLORACAO E PRODUCAO S A

NIRE: 333.0030644-7 Protocolo: 00-2020/031033-0 Data do protocolo: 12/02/2020

CERTIFICO O ARQUIVAMENTO em 13/02/2020 SOB O NÚMERO 00003850522 e demais constantes do termo de autenticação.

Autenticação: B0AE5AFDD4E4C4FE39E2F6E0FC035C6E06FA991D0666E805E697D397F8BA0D6B

Para validar o documento acesse <http://www.jucerja.rj.gov.br/servicos/chanceladigital>, informe o nº de protocolo. Pag. 16/21



ANEXO II - Histórico dos Indicadores

5. Metas

5.1. Aprovação do Conselho de Administração

Ata nº:

Data:

5.2 Tabela com os indicadores, valores realizados dos últimos 5 anos e metas

Nível	Indicador	2015	2016	2017	2018	2019	Média 2015-2019	Meta 2020	Peso	Sinal
		Realizado	Realizado	Realizado	Realizado	Estimado				
Corporativo (Estratégico)	Fluxo de Caixa Operacional	398.753	934.967	638.661	1.101.910	133.851	641.628	535.962	22%	+
	Return on Average Equity	22%	30%	20%	23%	24%	24%	21%	22%	+
	Eficiência Operacional	0,31%	0,28%	0,60%	0,63%	0,73%	0,51%	0,70%	21%	-
Colegiado	Indicador de Conformidade SEST	N/A	N/A	N/A	N/A	N/A	N/A	430	5%	+
Unidade de negócio (Tático-Operacional)	Média dos indicadores (PRES)	N/A	N/A	N/A	N/A	116%	116%	100,0%	30%	-/+
	Eficiência na execução contratual (DOPE)	N/A	N/A	N/A	N/A	85%	85%	90%	20%	+
	Custos dos Serviços Prestados (DOPE)	284	275	210	291	191	250	187	20%	-
	Redução de DG&A (DFIN)	N/A	N/A	23	25	27	25	28	40%	-

Observações:

¹ Para o Diretor Presidente, os indicadores totalizam os 65%, conforme apresentado acima. Entretanto, para o Diretor Corporativo e Financeiro e para o Diretor de Operações, os indicadores de topo totalizam 55%, distribuídos da seguinte forma (18,5% para o Fluxo de Caixa Operacional, 18,5% para o Return on Average Equity e 18% para o Eficiência Operacional).

* Caso haja algum indicador novo, solicitamos que seja acompanhado do histórico realizado nos últimos 5 anos.

** É vedada a proposição de metas negativas ou vinculadas a prejuízo.

Declaro que as informações acima conferem com a proposta aprovada pelo Conselho de Administração.

Local de data:

13/02/2020

Assinatura do Diretor Responsável:

Rodrigo Tiradentes Montechi
 Petrobras Logística de Exploração
 e Produção S.A. - PB-LOG
 Diretor Corporativo e Financeiro
 Mat.: 0207902

Anexo III - Justificativas para as metas

6. Justificativas para o estabelecimento de todas as metas de todos os Indicadores Corporativos e da Unidade de Negócios																	
<p>Nome do indicador: Fluxo de Caixa Operacional</p> <p>Justificativa: A PB-LOG passou por um processo de reposicionamento estratégico, levando à concentração de suas atividades no segmento de Logística, onde a empresa se apresenta de forma competitiva. Desta forma, a empresa estima reduzir seu parâmetro de geração de caixa para R\$ 535.962 mil.</p>	<table border="1"> <tr> <td>Média 2015-2019</td> <td>Estimado 2019</td> <td>Méda 2015-2019</td> <td>Estimado 2019</td> <td>Méda 2015-2019</td> <td>Estimado 2019</td> <td>Méda 2015-2019</td> <td>Estimado 2019</td> </tr> <tr> <td>641.628</td> <td>133.851</td> <td>2%</td> <td>24%</td> <td>21%</td> <td>24%</td> <td>21%</td> <td>21%</td> </tr> </table> <p>Para mais informações, vide item 4 do relatório de premissas elaborado pela empresa.</p>	Média 2015-2019	Estimado 2019	Méda 2015-2019	Estimado 2019	Méda 2015-2019	Estimado 2019	Méda 2015-2019	Estimado 2019	641.628	133.851	2%	24%	21%	24%	21%	21%
Média 2015-2019	Estimado 2019	Méda 2015-2019	Estimado 2019	Méda 2015-2019	Estimado 2019	Méda 2015-2019	Estimado 2019										
641.628	133.851	2%	24%	21%	24%	21%	21%										
<p>Nome do indicador: Return on Average Equity</p> <p>Justificativa: A PB-LOG passou por um processo de reposicionamento estratégico, levando à concentração de suas atividades no segmento de Logística, onde a empresa se apresenta de forma competitiva. Desta forma, a empresa estima reduzir seu lucro líquido projetado.</p>	<table border="1"> <tr> <td>Média 2015-2019</td> <td>Estimado 2019</td> <td>Méda 2015-2019</td> <td>Estimado 2019</td> <td>Méda 2015-2019</td> <td>Estimado 2019</td> </tr> <tr> <td>2%</td> <td>24%</td> <td>21%</td> <td>24%</td> <td>21%</td> <td>21%</td> </tr> </table> <p>Para mais informações, vide item 4 do relatório de premissas elaborado pela empresa.</p>	Média 2015-2019	Estimado 2019	Méda 2015-2019	Estimado 2019	Méda 2015-2019	Estimado 2019	2%	24%	21%	24%	21%	21%				
Média 2015-2019	Estimado 2019	Méda 2015-2019	Estimado 2019	Méda 2015-2019	Estimado 2019												
2%	24%	21%	24%	21%	21%												
<p>Nome do indicador: Eficiência Operacional</p> <p>Justificativa: A PB-LOG passou por um processo de reposicionamento estratégico, levando à concentração de suas atividades no segmento de Logística, onde a empresa se apresenta de forma competitiva. Desta forma, a empresa estima manter um parâmetro de 0,70% para o indicador de eficiência operacional, conforme avaliado na Nota Técnica SEI nº 4484/2019/ME.</p>	<table border="1"> <tr> <td>Média 2015-2019</td> <td>Estimado 2019</td> <td>Méda 2015-2019</td> <td>Estimado 2019</td> <td>Méda 2015-2019</td> <td>Estimado 2019</td> </tr> <tr> <td>0,51%</td> <td>0,73%</td> <td>0,51%</td> <td>0,73%</td> <td>0,73%</td> <td>0,70%</td> </tr> </table> <p>Para mais informações, vide item 4 do relatório de premissas elaborado pela empresa.</p>	Média 2015-2019	Estimado 2019	Méda 2015-2019	Estimado 2019	Méda 2015-2019	Estimado 2019	0,51%	0,73%	0,51%	0,73%	0,73%	0,70%				
Média 2015-2019	Estimado 2019	Méda 2015-2019	Estimado 2019	Méda 2015-2019	Estimado 2019												
0,51%	0,73%	0,51%	0,73%	0,73%	0,70%												
<p>Nome do indicador: Indicador de Conformidade SEST</p> <p>Justificativa: A meta será de 430 pontos, conforme Ofício Circular SEI nº 17/2019/CGGOV/DECGOV/SEST/SEDDMA-ME.</p>	<table border="1"> <tr> <td>Média 2015-2019</td> <td>Estimado 2019</td> <td>Méda 2015-2019</td> <td>Estimado 2019</td> <td>Méda 2015-2019</td> <td>Estimado 2019</td> </tr> <tr> <td>N/A</td> <td>N/A</td> <td>N/A</td> <td>N/A</td> <td>N/A</td> <td>430</td> </tr> </table>	Média 2015-2019	Estimado 2019	Méda 2015-2019	Estimado 2019	Méda 2015-2019	Estimado 2019	N/A	N/A	N/A	N/A	N/A	430				
Média 2015-2019	Estimado 2019	Méda 2015-2019	Estimado 2019	Méda 2015-2019	Estimado 2019												
N/A	N/A	N/A	N/A	N/A	430												
<p>Nome do indicador: Média dos Indicadores (PREL)</p> <p>Justificativa: Meta influenciada pelos três indicadores, a seguir.</p>	<table border="1"> <tr> <td>Média 2015-2019</td> <td>Estimado 2019</td> <td>Méda 2015-2019</td> <td>Estimado 2019</td> <td>Méda 2015-2019</td> <td>Estimado 2019</td> </tr> <tr> <td>116%</td> <td>116%</td> <td>116%</td> <td>116%</td> <td>116%</td> <td>100%</td> </tr> </table>	Média 2015-2019	Estimado 2019	Méda 2015-2019	Estimado 2019	Méda 2015-2019	Estimado 2019	116%	116%	116%	116%	116%	100%				
Média 2015-2019	Estimado 2019	Méda 2015-2019	Estimado 2019	Méda 2015-2019	Estimado 2019												
116%	116%	116%	116%	116%	100%												
<p>Nome do indicador: Eficiência na execução contratual (DOPE)</p> <p>Justificativa: Empresa apresenta uma expectativa de otimização de seus processos, aumentando sua produtividade em receber, de forma tempestiva, o pagamento de seus clientes.</p>	<table border="1"> <tr> <td>Média 2015-2019</td> <td>Estimado 2019</td> <td>Méda 2015-2019</td> <td>Estimado 2019</td> <td>Méda 2015-2019</td> <td>Estimado 2019</td> </tr> <tr> <td>85%</td> <td>85%</td> <td>85%</td> <td>85%</td> <td>85%</td> <td>90%</td> </tr> </table>	Média 2015-2019	Estimado 2019	Méda 2015-2019	Estimado 2019	Méda 2015-2019	Estimado 2019	85%	85%	85%	85%	85%	90%				
Média 2015-2019	Estimado 2019	Méda 2015-2019	Estimado 2019	Méda 2015-2019	Estimado 2019												
85%	85%	85%	85%	85%	90%												
<p>Nome do indicador: Custos dos Serviços Prestados (DOPE)</p> <p>Justificativa: A PB-LOG trabalhou na redução dos custos dos serviços prestados em 2019 (redução de 34% em relação a 2018) e pretendemos manter o mesmo nível do ano anterior e incrementar uma redução mais agressiva nos próximos anos.</p>	<table border="1"> <tr> <td>Média 2015-2019</td> <td>Estimado 2019</td> <td>Méda 2015-2019</td> <td>Estimado 2019</td> <td>Méda 2015-2019</td> <td>Estimado 2019</td> </tr> <tr> <td>250</td> <td>191</td> <td>191</td> <td>191</td> <td>191</td> <td>187</td> </tr> </table>	Média 2015-2019	Estimado 2019	Méda 2015-2019	Estimado 2019	Méda 2015-2019	Estimado 2019	250	191	191	191	191	187				
Média 2015-2019	Estimado 2019	Méda 2015-2019	Estimado 2019	Méda 2015-2019	Estimado 2019												
250	191	191	191	191	187												
<p>Nome do indicador: Redução de DGAA (DFM)</p> <p>Justificativa: A PB-LOG trabalhou na redução de gastos administrativos em 2019 e pretende manter o mesmo nível do ano anterior e incrementar uma redução mais agressiva nos próximos anos.</p>	<table border="1"> <tr> <td>Média 2015-2019</td> <td>Estimado 2019</td> <td>Méda 2015-2019</td> <td>Estimado 2019</td> <td>Méda 2015-2019</td> <td>Estimado 2019</td> </tr> <tr> <td>25</td> <td>27</td> <td>27</td> <td>27</td> <td>27</td> <td>28</td> </tr> </table>	Média 2015-2019	Estimado 2019	Méda 2015-2019	Estimado 2019	Méda 2015-2019	Estimado 2019	25	27	27	27	27	28				
Média 2015-2019	Estimado 2019	Méda 2015-2019	Estimado 2019	Méda 2015-2019	Estimado 2019												
25	27	27	27	27	28												

Declaro que as informações acima conferem com a proposta aprovada pelo Conselho de Administração.

Local de data: 21/05/2020 Assinatura do Diretor Responsável:

Rodrigo Tractantes Monteiro
 Presidente Logística de Exploração e Produção S.A. - PB-LOG
 Diretor Corporativo e Financeiro
 Matr.: 0207807



ANEXO IV

Quadro "De x Para" Regras Gerais

RVA/2019	RVA/2020	Justificativas
Margem Bruta	Fluxo de Caixa Operacional	A acionista da PB-LOG orientou a adoção dos seguintes indicadores de topo: Fluxo de Caixa Operacional e Return on Average Equity. Desta forma, o indicador Margem Bruta foi substituído pelo Fluxo de Caixa Operacional.
Eficiência Operacional	Eficiência Operacional	Indicador foi mantido.
Taxa de Acidentados Registráveis - TAR	Return on Average Equity	O Jurídico da Petrobras orientou a não utilização de metas de redução de acidentes em Programa de Remuneração Variável. Adicionalmente, a acionista da PB-LOG orientou a adoção dos seguintes indicadores de topo: Fluxo de Caixa Operacional e Return on Average Equity. Desta forma, o indicador Taxa de Acidentados Registráveis - TAR foi substituído pelo Return on Average Equity.
Avaliação da Diretoria pelo Conselho de Administração		O Item 5.e. do Ofício Circular SEI nº 1/2019/CGGOV/DEGOV/SEST/SEDDM-ME determina que não serão aceitos indicadores que demonstrem o atendimento de algum requisito legal, i.e. (teriam que ser cumpridos independentemente do Programa de RVA). O Art. 37 do Decreto 8.945/2016 determina que "para a investidura em cargo de Diretoria da empresa estatal a assunção de compromisso com metas e resultados específicos a serem alcançados, que deverá ser aprovado pelo Conselho de Administração, ao qual incumbe fiscalizar o seu cumprimento." Desta forma, em alinhamento com sua controladora, não houve substituição por outro indicador.
Conformidade no envio de informações à SEST	Indicador de Conformidade SEST	Indicador foi mantido, conforme orientação da SEST.
Índice Médio dos Indicadores da Diretoria	Média dos indicadores (PRES)	O indicador foi mantido nos mesmos moldes, porém os indicadores das Unidades de Negócio foram alterados, conforme explicações, a seguir.
Eficiência Operacional – Poços e Eficiência Interligação de Poços – Subsea	Eficiência na execução contratual (DOPE)	Visando a maximização do retorno para o Sistema Petrobras e em linha com o Plano de Resiliência aprovado pela acionista da PB-LOG em 11.03.2019, a empresa passou a direcionar seus esforços para prestação de serviços de Logística Integrada (core business da PB-LOG), com saída gradual dos segmentos de construção de poços e engenharia submarina. Sendo assim, esse indicador não está mais alinhado ao posicionamento estratégico da empresa. Em substituição, o Indicador IEC está associado ao Plano de Negócios e Gestão 2020-24 da Petrobras e é associado à meta de geração de valor econômico adicionado (EVA).

②

Junta Comercial do Estado do Rio de Janeiro

Empresa: PETROBRAS LOGISTICA DE EXPLORACAO E PRODUCAO S A

NIRE: 333.0030644-7 Protocolo: 00-2020/031033-0 Data do protocolo: 12/02/2020

CERTIFICO O ARQUIVAMENTO em 13/02/2020 SOB O NÚMERO 00003850522 e demais constantes do termo de autenticação.

Autenticação: B0AE5AFDD4E4C4FE39E2F6E0FC035C6E06FA991D0666E805E697D397F8BA0D6B

Para validar o documento acesse <http://www.jucerja.rj.gov.br/servicos/chanceladigital>, informe o nº de protocolo. Pag. 19/21



Performance Operacional Logística - PEOP	Custos dos Serviços Prestados (DOPE)	<p>A PB-LOG projeta o acirramento do ambiente concorrencial no segmento de Logística Integrada de E&P. Desta forma, a empresa passou a focar no controle e na redução dos custos médios de atendimentos logísticos.</p> <p>Ainda, as ações para melhorias de produtividade dos recursos logísticos também serão capturados por meio da redução dos custos médios de atendimentos logísticos.</p> <p>Por fim o custo médio de logística esta diretamente associado à redução do custo de extração da Petrobras.</p> <p>Desta forma, o novo indicador é mais abrangente e mais objetivo que o indicador utilizado anteriormente.</p>
Alinhamento Estratégico	Redução de DG&A (DFIN)	<p>Durante os anos de 2018 e 2019, a PB-LOG veio trabalhando em conjunto com a Área de Governança da Petrobras no alinhamento de seus processos. Assim, a quantidade de padrões para desdobramento vem se reduzindo, e projeta-se que este indicador reduza sua relevância.</p> <p>Ainda, o indicador REDG&A foi incluído por uma orientação da Holding é esta diretamente associado à meta de redução do <i>overhead</i> do Sistema Petrobras.</p>

Se for o caso, declaração de que não houve alteração de regras:

Local de data: Rio 21/05/2020

Assinatura do Diretor Responsável: 

Rodrigo Tiradentes Moiteiro
Petrobras Logística de Exploração e Produção S.A. - PB-LOG
Diretor Corporativo e Financeiro
Matr.: 0207902

Junta Comercial do Estado do Rio de Janeiro

Empresa: PETROBRAS LOGISTICA DE EXPLORACAO E PRODUCAO S A

NIRE: 333.0030644-7 Protocolo: 00-2020/031033-0 Data do protocolo: 12/02/2020

CERTIFICO O ARQUIVAMENTO em 13/02/2020 SOB O NÚMERO 00003850522 e demais constantes do termo de autenticação.

Autenticação: B0AE5AFDD4E4C4FE39E2F6E0FC035C6E06FA991D0666E805E697D397F8BA0D6B

Para validar o documento acesse <http://www.jucerja.rj.gov.br/servicos/chanceladigital>, informe o nº de protocolo.

Pag. 20/21



ANEXO V

Checklist - Programa de RVA 2020
Prazo de Recebimento na SEST: 20.12.2019

Checklist de Documentos e Informações

Este Anexo tem a finalidade de averiguar a instrução do pleito do Programa de RVA 2020 e de servir de critério à pontuação da mensuração de qualidade no Indicador de Conformidade SEST - Processo de RVA 2020. A empresa deverá assinalar as colunas "Sim" ou "Não", caso a proposta de programa encaminhada à SEST esteja acompanhada ou não do respectivo documento e/ou informação.

Item		Sim	Não	Identificação do Documento
1	Encaminhamento do "Anexo I - Indicadores e Descrição", assinado pelo Diretor responsável pelo tema	X		
2	Encaminhamento do "Anexo II - Histórico dos Indicadores", assinado pelo Diretor responsável pelo tema	X		
3	Encaminhamento do "Anexo III - Justificativa para as metas", assinado pelo Diretor responsável pelo tema	X		
4	Encaminhamento do "Anexo IV - ("De x Para") - Regras Gerais", assinado pelo Diretor responsável pelo tema.	X		
5	Encaminhamento do "Anexo IV - Check List", assinado pelo Diretor responsável pelo tema	X		
6	Justificativas para proposta de alterações de indicadores entre os exercícios de 2019 e 2020	X		
7	Propostas de metas aderentes ao disposto no Item 2, "b" do Ofício Circular nº 1/2019/CGGOV/DEGOV/SEST/SEDDM-ME	X		
8	Justificativas específicas quanto às propostas de metas que não atendam à regra: "mais desafiadora do que o valor estimado para o último exercício e a média do último quinquênio"	X		
9	Descrição de todos os indicadores propostos, fórmula de cálculo, detalhamento das variáveis que compõem a metodologia e suas fontes (Anexo I)	X		
10	Atendimento às orientações da SEST, emanadas por meio de Notas Técnicas que trataram do Programa de RVA 2019 ou Justificativa(s) para o não atendimento.	X		

Se for o caso, declaração de que não houve alteração de regras: _____

Local de data: Rio 21/06/2020

Assinatura do Diretor Responsável: _____

Rodrigo Tiradentes Montechia:
Petrobras Logística de Exploração
e Produção S.A. - PB-LOG
Diretor Corporativo e Financeiro
CNPJ: 0207907

Junta Comercial do Estado do Rio de Janeiro

Empresa: PETROBRAS LOGISTICA DE EXPLORACAO E PRODUCAO S A

NIRE: 333.0030644-7 Protocolo: 00-2020/031033-0 Data do protocolo: 12/02/2020

CERTIFICO O ARQUIVAMENTO em 13/02/2020 SOB O NÚMERO 00003850522 e demais constantes do termo de autenticação.

Autenticação: B0AE5AFDD4E4C4FE39E2F6E0FC035C6E06FA991D0666E805E697D397F8BA0D6B

Para validar o documento acesse <http://www.jucerja.rj.gov.br/servicos/chanceladigital>, informe o nº de protocolo.

Pag. 21/21

